



*DESEMPLEO Y PARO REGISTRADO*

PLANIFICACIÓN, ANÁLISIS Y ESTRATEGIA

**DOSSIER SOBRE LA EVOLUCIÓN  
EN LA PROVINCIA  
DE CÁDIZ**

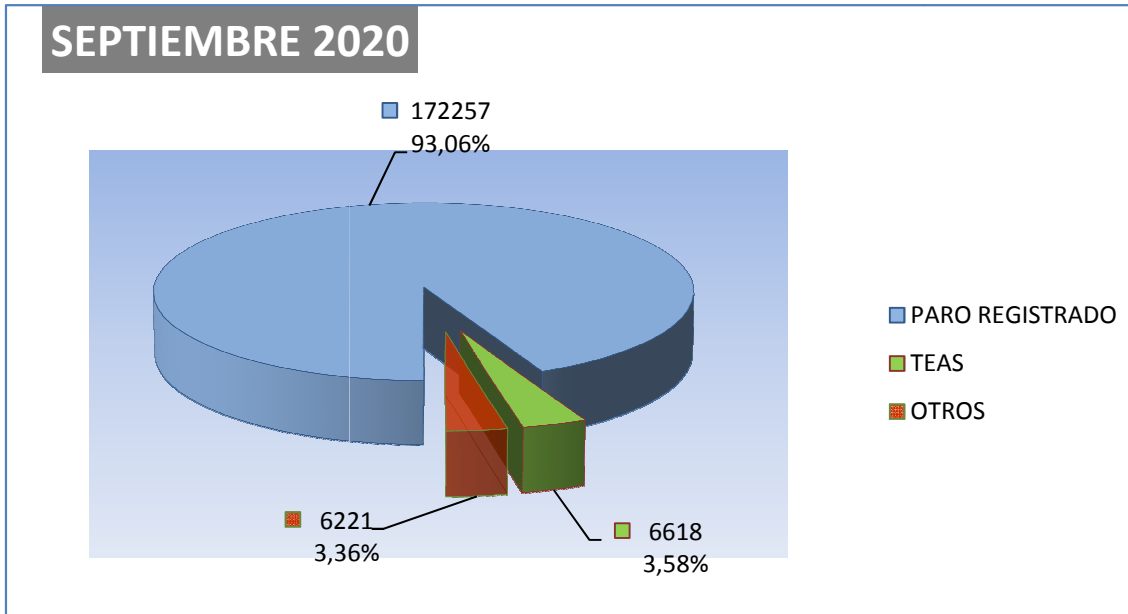
**SEPTIEMBRE 2020**

# ÍNDICE

1.- DESEMPLEO.....	3
1.2.- DISTRIBUCIÓN DE DESEMPLEADOS EN LA PROVINCIA DE CÁDIZ.....	3
2.- PARO REGISTRADO.....	4
2.1.- EVOLUCIÓN DEL PARO REGISTRADO EN LA PROVINCIA DE CÁDIZ.....	4
2.2.- PARO REGISTRADO POR SEXO Y EDAD EN LA PROVINCIA DE CÁDIZ.....	5
2.3.- PARO REGISTRADO POR SECTORES EN LA PROVINCIA DE CÁDIZ.....	5
3.- ANEXOS DATOS MUNICIPALES PARO REGISTRADO.....	6

## 1.- DESEMPLEO.

### 1.2.- DISTRIBUCIÓN DE DESEMPLEADOS EN LA PROVINCIA DE CÁDIZ



El número de personas **demandantes de empleo** registradas en las Oficinas de los Servicios Públicos de Empleo de la provincia de Cádiz a la finalización del mes de **SEPTIEMBRE de 2020** asciende a un total de **288.051**, lo que supone **1.721** personas **más** que el mes anterior.

De las **288.051** personas demandantes de empleo, **185.096** se corresponden con demandantes no ocupados, de los cuales:

- ✓ **172.257** son personas paradas registradas.
- ✓ **6.618** son TEAS – Trabajadores Eventuales Agrarios Subsidiados
- ✓ y perteneciendo a OTROS colectivos especiales un total de **6.221** personas.

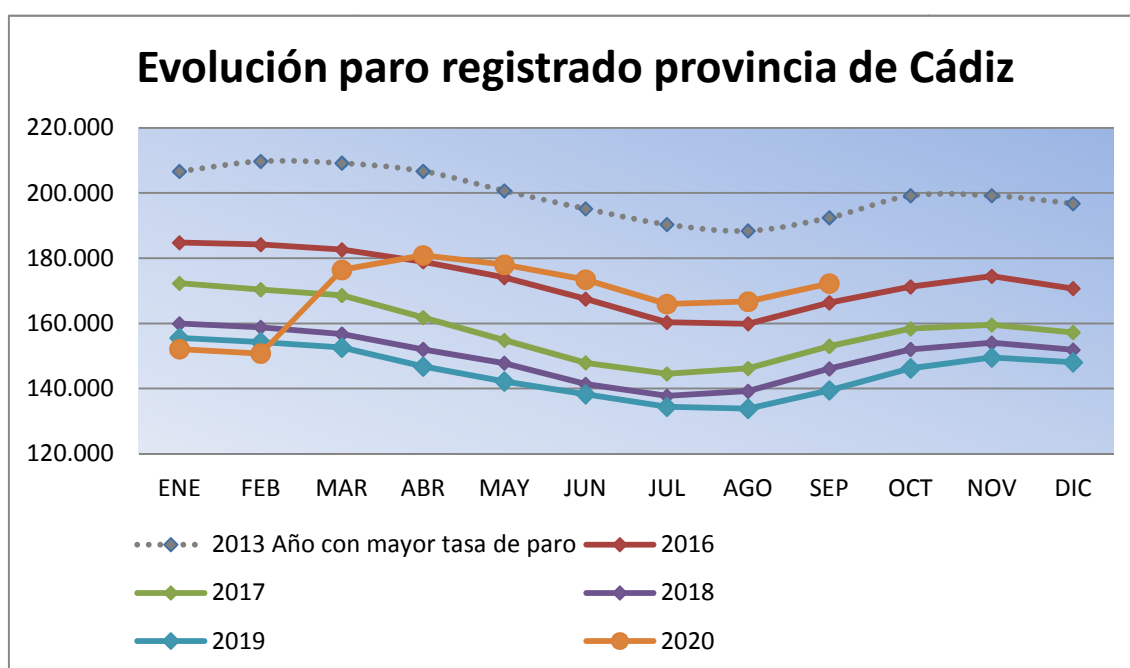
El Paro Registrado - que incluye a personas que tengan demandas pendientes de satisfacer el último día del mes en las Oficinas de Empleo correspondientes, exceptuando las que se encuentren en determinadas situaciones detalladas en la Orden Ministerial de marzo de 1985, (colectivos TEAS y Otros citados anteriormente)- es el principal indicador que se publica mensualmente y es el que recibe gran atención por parte de los medios de comunicación y opinión pública en general, motivo por el cual pasamos en el apartado siguiente a desglosar sus datos provinciales.

## 2.- PARO REGISTRADO

### 2.1.- EVOLUCIÓN DEL PARO REGISTRADO EN LA PROVINCIA DE CÁDIZ

El número de personas **desempleadas** registradas en las Oficinas de los Servicios Públicos de Empleo de la provincia de Cádiz a la finalización del mes de **SEPTIEMBRE de 2020** asciende a un total de **172.257** lo que supone **5.568** personas **más** que el mes anterior; significando en valores relativos un **incremento** del paro de **+3.34 %**.

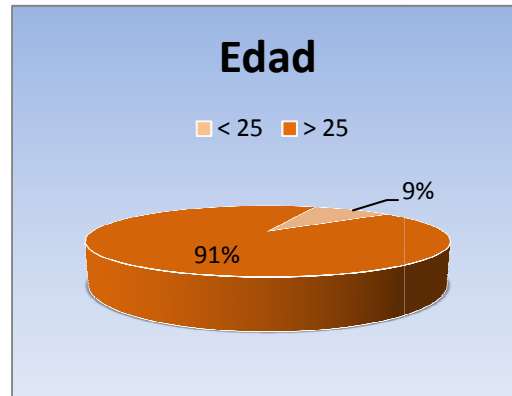
Por otra parte respecto a **SEPTIEMBRE** de **2019**, el paro **ha aumentado** en **32.789** personas **(+23.51%)**.



Como puede observarse hasta la aparición en marzo de 2020 de La pandemia provocada por el COVID-19, la evolución de los índices de paro registrado en los últimos años respondía a las siguientes características:

- Descenso sucesivo año tras año en los niveles de paro en la provincia.
- Marcado carácter estacional en los índices de paro.

## 2.2.- PARO REGISTRADO POR SEXO Y EDAD EN LA PROVINCIA DE CÁDIZ

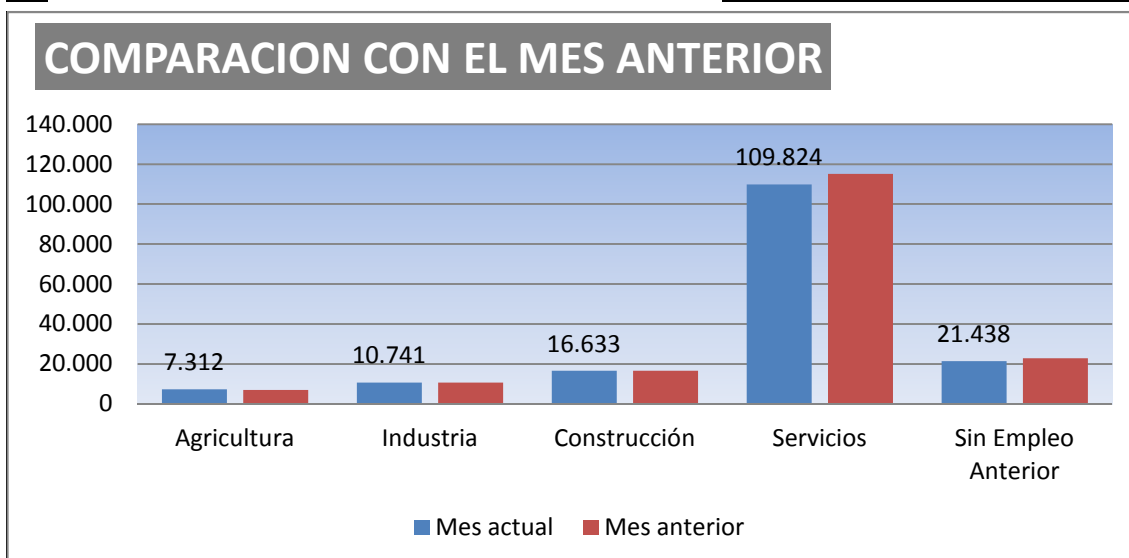


En **SEPTIEMBRE de 2020** el desempleo masculino se sitúa en **70.129** personas, **aumentado** respecto al mes anterior en **2.483** demandantes, un **(+3.67%)**. En relación al desempleo femenino, el paro registrado se cifra en **102.128**, **aumentando en 3.085 (+3.11 %)**.

Por su parte el desempleo de los jóvenes menores de 25 años se sitúa en **15.717**, **aumentando en SEPTIEMBRE en 1.227** personas **(+8.47%)** respecto al mes anterior, mientras el paro de 25 y mas años **se incrementa en 4.341 (+2.85%)**, hasta alcanzar los **156.540** parados registrados.

## 2.3.- PARO REGISTRADO POR SECTORES EN LA PROVINCIA DE CÁDIZ

Por sectores económicos, el paro registrado presenta las siguientes variaciones respecto a **AGOSTO de 2020**: En Agricultura **disminuye en 36 personas (-0.51%)**, en Industria **disminuye en 60 (-0.56 %)**, en Construcción **disminuye en 306 (-1.81 %)**, en Servicios **aumenta en 5.240 (+4.77 %)**. Por último, el colectivo Sin Empleo Anterior **aumenta en 730 personas (+3.29 %)**.



### 3.- ANEXOS DATOS MUNICIPALES PARO REGISTRADO

PARO REGISTRADO COMPAR.MENSU. AGO20-SEP20			SISPE	
	AGOSTO	SEPTIEMBRE	VARIAC.ABSOLUT.	VARIAC.RELATIV.
ALCALA GAZUL	879	882	3	0,34
ALCALA VAL	464	441	-23	-4,96
ALGAR	172	172	0	0,00
ALGECIRAS	16.656	16.881	225	1,35
ALGODONALES	548	532	-16	-2,92
ARCOS	5.189	5.170	-19	-0,37
BARBATE	3.417	4.145	728	21,31
BARRIOS (LOS)	2.974	3.014	40	1,34
BENALUP	978	1.021	43	4,40
BENAOCAZ	83	84	1	1,20
BORNOS	846	814	-32	-3,78
BOSQUE (EL)	283	282	-1	-0,35
CADIZ	13.957	14.344	387	2,77
CASTELLAR	373	382	9	2,41
CO NIL	2.247	2.729	482	21,45
CHICLANA	11.538	12.180	642	5,56
CHIPIONA	2.537	3.010	473	18,64
ESPERA	381	363	-18	-4,72
GASTOR (EL)	176	176	0	0,00
GRAZALEMA	255	276	21	8,24
JEREZ	30.730	31.084	354	1,15
JIMENA	891	899	8	0,90
LA LINEA	10.385	10.577	192	1,85
MEDINA	1.669	1.735	66	3,95
OLVERA	694	672	-22	-3,17
PATERNA	875	871	-4	-0,46
PRADO DEL R.	979	958	-21	-2,15
PTO.STA.MARIA	10.996	11.531	535	4,87
PTO.REAL	5.619	5.712	93	1,66
PTO.SERRANO	567	446	-121	-21,34
ROTA	3.004	3.359	355	11,82
SAN FERNANDO	12.434	12.724	290	2,33
SANLUCAR	9.604	10.101	497	5,17
S.JOSE VALLE	568	560	-8	-1,41
S.M. TESORILLO	305	314	9	2,95
SAN ROQUE	4.038	4.148	110	2,72
SETENIL	222	218	-4	-1,80
TARIFA	1.899	2.209	310	16,32
TORRE ALHAQ.	62	61	-1	-1,61
TREBUENA	643	656	13	2,02
UBRIQUE	2.875	2.636	-239	-8,31
VEJER	1.728	1.978	250	14,47
VILLALUENGA	44	31	-13	-29,55
VILLAMARTIN	1.799	1.748	-51	-2,83
ZAHARA	106	131	25	23,58
<b>TOTAL</b>	<b>166.689</b>	<b>172.257</b>	<b>5.568</b>	<b>3,34</b>

PARO REGISTRADO POR MUNICIPIO POR SEXO Y EDAD												
SEPTIEMBRE/2020												
	HOMBRES				MUJERES				< 25	25 - 44	>= 45	TOTAL
	<25 AÑOS	25 - 44	>= 45 AÑOS	TOTAL	<25 AÑOS	25 - 44	>= 45 AÑOS	TOTAL	AÑOS	AÑOS	AÑOS	
ALCALA GLEZ	45	130	156	331	60	262	229	551	105	392	385	882
ALCALA VAL	40	106	115	261	46	84	50	180	86	190	165	441
ALGAR	15	17	21	53	16	57	46	119	31	74	67	172
ALGECIRAS	817	2.930	3.035	6.782	914	4.686	4.499	10.099	1.731	7.616	7.534	16.881
ALGODONALES	37	90	112	239	35	150	108	293	72	240	220	532
ARCOS	239	774	940	1.953	247	1.482	1.488	3.217	486	2.256	2.428	5.170
BARBATE	206	786	688	1.680	196	1.183	1.086	2.465	402	1.969	1.774	4.145
BARRIOS (LOS)	161	517	470	1.148	153	869	844	1.866	314	1.386	1.314	3.014
BENALUP	66	123	153	342	63	271	345	679	129	394	498	1.021
BENAOCAZ	4	11	14	29	3	22	30	55	7	33	44	84
BORNOS	49	158	169	376	71	228	139	438	120	386	308	814
BOSQUE (EL)	22	42	63	127	19	68	68	155	41	110	131	282
CADIZ	512	2.767	2.978	6.257	474	3.670	3.943	8.087	986	6.437	6.921	14.344
CASTELLAR	16	62	64	142	17	119	104	240	33	181	168	382
CONIL	102	530	541	1.173	124	804	628	1.556	226	1.334	1.169	2.729
CHICLANA	554	2.051	2.200	4.805	536	3.428	3.411	7.375	1.090	5.479	5.611	12.180
CHIPIONA	132	589	552	1.273	144	842	751	1.737	276	1.431	1.303	3.010
ESPERA	30	75	97	202	26	90	45	161	56	165	142	363
GASTOR (EL)	10	34	55	99	6	45	26	77	16	79	81	176
GRAZALEMA	12	41	57	110	15	55	96	166	27	96	153	276
JEREZ	1.375	4.987	5.803	12.165	1.276	7.916	9.727	18.919	2.651	12.903	15.530	31.084
JIMENA	48	139	159	346	49	253	251	553	97	392	410	899
LA LINEA	520	2.013	2.095	4.628	540	2.746	2.663	5.949	1.060	4.759	4.758	10.577
MEDINA	70	236	325	631	57	539	508	1.104	127	775	833	1.735
OLVERA	51	123	154	328	44	183	117	344	95	306	271	672
PATERNA	61	145	145	351	30	262	228	520	91	407	373	871
PRADO DEL R.	50	144	214	408	33	242	275	550	83	386	489	958
PTO.STA.MARIA	420	2.002	2.124	4.546	473	3.075	3.437	6.985	893	5.077	5.561	11.531
PTO.REAL	288	957	1.105	2.350	233	1.596	1.533	3.362	521	2.553	2.638	5.712
PTO.SERRANO	36	98	97	231	41	123	51	215	77	221	148	446
ROTA	134	618	550	1.302	132	964	961	2.057	266	1.582	1.511	3.359
SAN FERNANDO	532	2.101	2.276	4.909	543	3.510	3.762	7.815	1.075	5.611	6.038	12.724
SANLUCAR	485	1.812	1.869	4.166	451	2.760	2.724	5.935	936	4.572	4.593	10.101
S.JOSE VALLE	30	93	120	243	41	150	126	317	71	243	246	560
S.M.TESORILLO	13	62	75	150	11	80	73	164	24	142	148	314
SAN ROQUE	235	785	745	1.765	182	1.164	1.037	2.383	417	1.949	1.782	4.148
SETENIL	11	36	68	115	13	54	36	103	24	90	104	218
TARIFA	112	407	397	916	99	573	621	1.293	211	980	1.018	2.209
TORRE ALHAQ.	6	15	15	36	3	15	7	25	9	30	22	61
TREBUJENA	51	150	134	335	39	181	101	321	90	331	235	656
UBRIQUE	118	384	572	1.074	106	586	870	1.562	224	970	1.442	2.636
VEJER	88	326	405	819	88	502	569	1.159	176	828	974	1.978
VILLALUENGA	5	7	4	16	1	6	8	15	6	13	12	31
VILLAMARTIN	128	292	424	844	115	435	354	904	243	727	778	1.748
ZAHARA	9	24	40	73	7	31	20	58	16	55	60	131
<b>TOTAL</b>	<b>7.945</b>	<b>29.789</b>	<b>32.395</b>	<b>70.129</b>	<b>7.772</b>	<b>46.361</b>	<b>47.995</b>	<b>102.128</b>	<b>15.717</b>	<b>76.150</b>	<b>80.390</b>	<b>172.257</b>

PARO REGISTRADO POR MUNICIPIOS Y POR SECTORES		SEPTIEMBRE/2020				
	TOTAL	AGRICULTURA	INDUSTRIA	CONSTRUCCION	SERVICIOS	S.E.A
ALCALA GAZUL	882	100	39	68	632	43
ALCALA VAL	441	97	9	86	207	42
ALGAR	172	11	15	14	123	9
ALGECIRAS	16.881	344	724	1.461	11.542	2.810
ALGODONALES	532	90	18	34	351	39
ARCOS	5.170	483	176	771	3.365	375
BARBATE	4.145	171	305	321	2.948	400
BARRIOS (LOS)	3.014	76	228	292	2.045	373
BENALUP	1.021	168	20	142	604	87
BENAOCAZ	84	0	14	1	63	6
BORINOS	814	121	28	98	506	61
BOSQUE (EL)	282	7	46	8	198	23
CADIZ	14.344	106	919	938	10.633	1.748
CASTELLAR	382	29	18	33	275	27
COÑIL	2.729	102	68	270	2.043	246
CHICLANA	12.180	167	637	1.648	7.919	1.809
CHIPIONA	3.010	263	89	265	2.166	227
ESPERA	363	64	25	75	169	30
GASTOR (EL)	176	22	2	26	120	6
GRAZALEMA	276	14	12	22	215	13
JEREZ	31.084	1.267	1.549	2.910	21.078	4.280
JIMENA	899	126	43	80	571	79
LA LINEA	10.577	113	737	1.193	6.400	2.134
MEDINA	1.735	154	73	184	1.194	130
OLVERA	672	83	39	100	388	62
PATERNA	871	101	43	341	319	67
PRADO DEL R.	958	48	180	59	594	77
PTO.STA.MARIA	11.531	174	534	954	8.200	1.669
PTO.REAL	5.712	87	618	432	3.723	852
PTO.SERRANO	446	111	14	60	224	37
ROTA	3.359	54	429	192	2.353	331
SAN FERNANDO	12.724	112	754	962	8.763	2.133
SANLUCAR	10.101	1.308	494	1.004	5.951	1.344
S.JOSE VALLE	560	84	20	60	355	41
S.M.TESORILLO	314	35	6	33	213	27
SAN ROQUE	4.148	70	241	667	2.634	536
SETENIL	218	42	7	40	117	12
TARIFA	2.209	46	75	136	1.760	192
TORRE ALHAQ.	61	14	0	4	35	8
TREBUENA	656	111	16	33	415	81
UBRIQUE	2.636	38	1.329	97	1.051	121
VEJER	1.978	85	54	213	1.462	164
VILLALUENGA	31	0	8	0	21	2
VILLAMARTIN	1.748	246	58	227	1.074	143
ZAHARA	131	15	4	46	59	7
<b>TOTAL</b>	<b>172.257</b>	<b>6.959</b>	<b>10.717</b>	<b>16.600</b>	<b>115.078</b>	<b>22.903</b>