



DESEMPLEO Y PARO REGISTRADO

ANÁLISIS Y PLANIFICACIÓN

DOSSIER SOBRE LA EVOLUCIÓN
EN LA PROVINCIA
DE CÁDIZ

Fuentes:

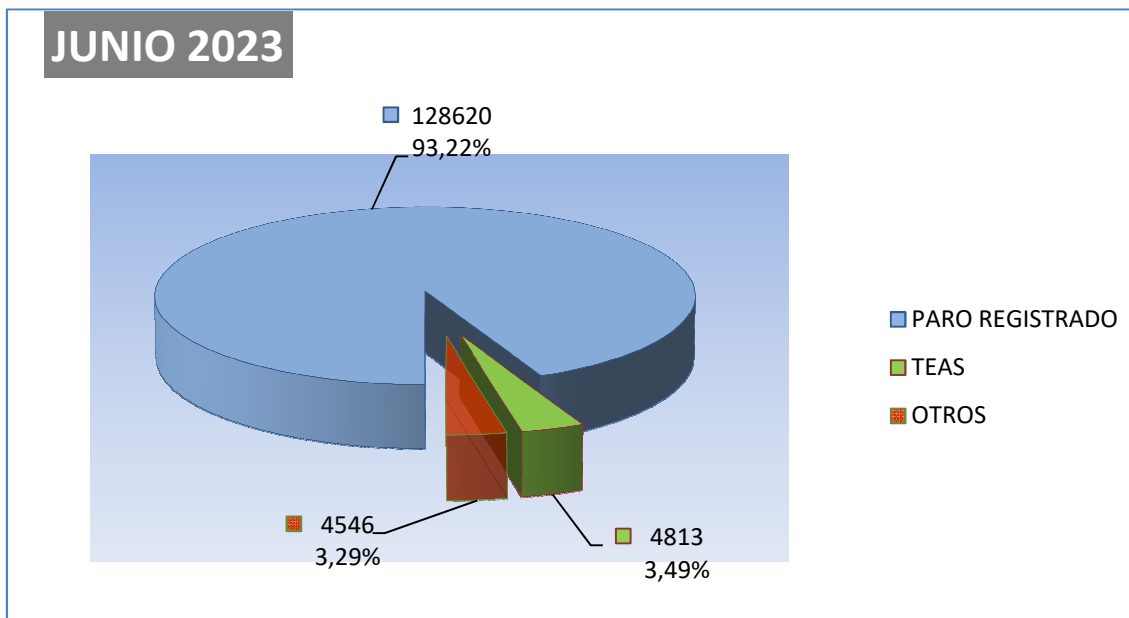
SEPE (Servicio Público de Empleo Estatal).
Observatorio Argos (Junta de Andalucía).

ÍNDICE

1.- DESEMPLEO.....	3
1.2.- DISTRIBUCIÓN DE DESEMPLEADOS EN LA PROVINCIA DE CÁDIZ	3
2.- PARO REGISTRADO.....	4
2.1.- EVOLUCIÓN DEL PARO REGISTRADO EN LA PROVINCIA DE CÁDIZ	4
2.2.- PARO REGISTRADO POR SEXO Y EDAD EN LA PROVINCIA DE CÁDIZ	5
2.3.- PARO REGISTRADO POR SECTORES EN LA PROVINCIA DE CÁDIZ.....	5
3.-SEGURIDAD SOCIAL. FLUJO CREACIÓN-DESTRUCCIÓN DE EMPLEO	6
3.1.- EVOLUCIÓN DEL FLUJO DE CREACIÓN/DESTRUCCIÓN DE EMPLEO EN LA PROVINCIA DE CÁDIZ.....	6
4.- ANEXOS DATOS MUNICIPALES PARO REGISTRADO	7

1.- DESEMPLEO.

1.2.- DISTRIBUCIÓN DE DESEMPLEADOS EN LA PROVINCIA DE CÁDIZ



El número de personas **demandantes de empleo** registradas en las Oficinas de los Servicios Públicos de Empleo de la provincia de Cádiz a la finalización del mes de **junio de 2023** asciende a un total de **185.340** lo que supone **3339** personas **menos** que el mes anterior

De las **185.340** personas demandantes de empleo, **137.979** se corresponden con demandantes no ocupados, de los cuales:

- ✓ **128.620** son personas paradas registradas.
- ✓ **4.813** son TEAS - Trabajadores Eventuales Agrarios Subsidiados
- ✓ y perteneciendo a OTROS colectivos especiales un total de **4.546** personas.

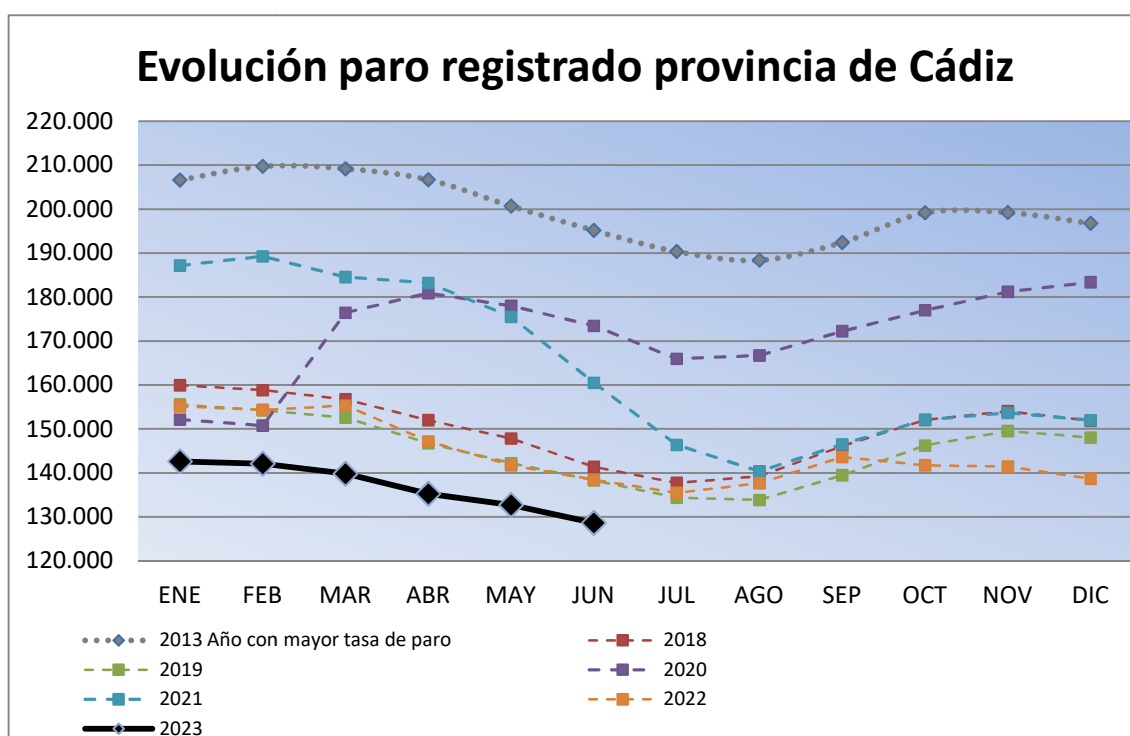
El Paro Registrado - que incluye a personas que tengan demandas pendientes de satisfacer el último día del mes en las Oficinas de Empleo correspondientes, exceptuando las que se encuentren en determinadas situaciones detalladas en la Orden Ministerial de marzo de 1985, (colectivos TEAS y Otros citados anteriormente)- es el principal indicador que se publica mensualmente y es el que recibe gran atención por parte de los medios de comunicación y opinión pública en general, motivo por el cual pasamos en el apartado siguiente a desglosar sus datos provinciales.

2.- PARO REGISTRADO

2.1.- EVOLUCIÓN DEL PARO REGISTRADO EN LA PROVINCIA DE CÁDIZ

El número de personas **desempleadas** registradas en las Oficinas de los Servicios Públicos de Empleo de la provincia de Cádiz a la finalización del mes de **junio de 2023** asciende a un total de **128.620** lo que supone **-4.094** personas **menos** que el mes anterior; significando en valores relativos una **disminución** del paro de **-3.08 %**.

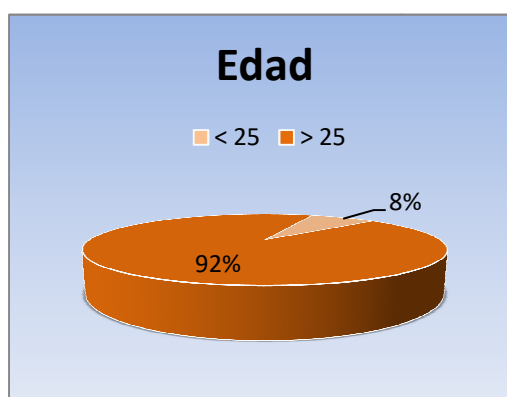
Por otra parte respecto a **junio** de **2022**, el paro **ha disminuido** en **9.795** personas **(-7.08%)**.



Como puede observarse, salvo el periodo disruptivo provocado por el COVID-19:

- La evolución de los índices de paro registrado responden a un marcado carácter estacional.
- Existe una clara tendencia de bajadas interanuales de los índices de paro.

2.2.- PARO REGISTRADO POR SEXO Y EDAD EN LA PROVINCIA DE CÁDIZ

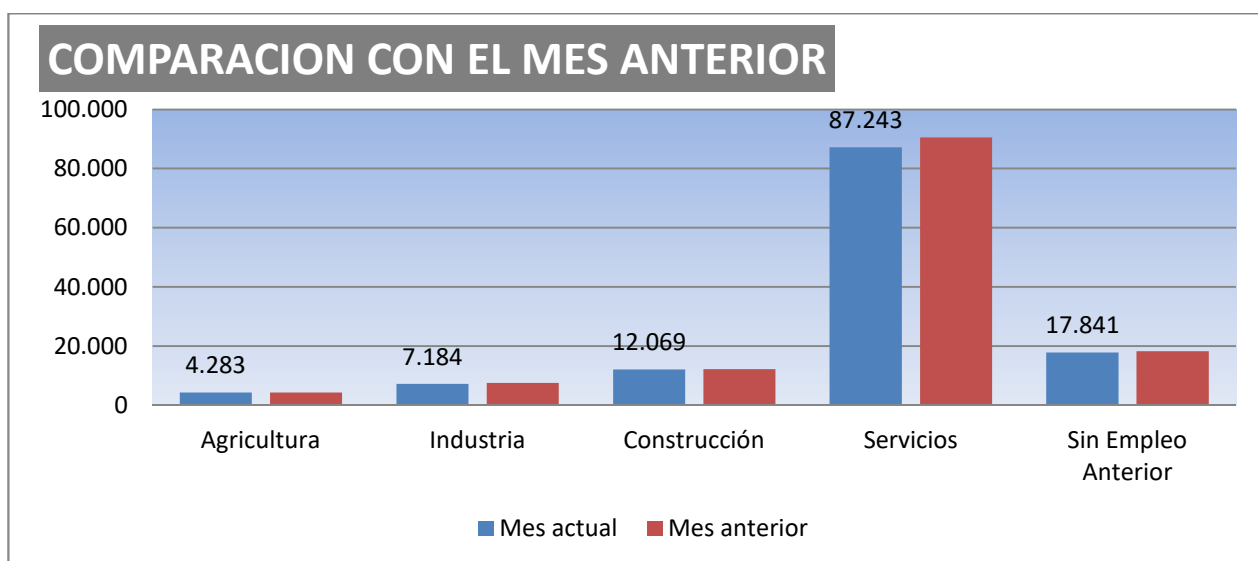


En **junio de 2023** el desempleo masculino se sitúa en **48.081** personas, **disminuyendo** respecto al mes anterior en **1.579** demandantes, un **(-3.18%)**. En relación al desempleo femenino, el paro registrado se cifra en **80.539**, disminuyendo en **2.515** personas **(-3.03 %)**.

Por su parte el desempleo de los jóvenes menores de 25 años se sitúa en **9.750**, **disminuyendo** en **mayo** en **466** personas **(-4.56%)** respecto al mes anterior, mientras el paro de 25 y mas años **baja** en **3.628** **(-2.96%)**, hasta alcanzar los **118.870** parados registrados.

2.3.- PARO REGISTRADO POR SECTORES EN LA PROVINCIA DE CÁDIZ

Por sectores económicos, el paro registrado presenta las siguientes variaciones respecto a **mayo de 2023**: En Agricultura **aumenta en 10** **personas +0.23 %**, en industria **baja en 384** **(-5.07%)**, en Construcción **también disminuye en 76** **(-0.63 %)**; en Servicios **baja en 3.253** **(-3.59%)**. Por último, el colectivo Sin Empleo Anterior **baja en 391** **personas (-2.14 %)**

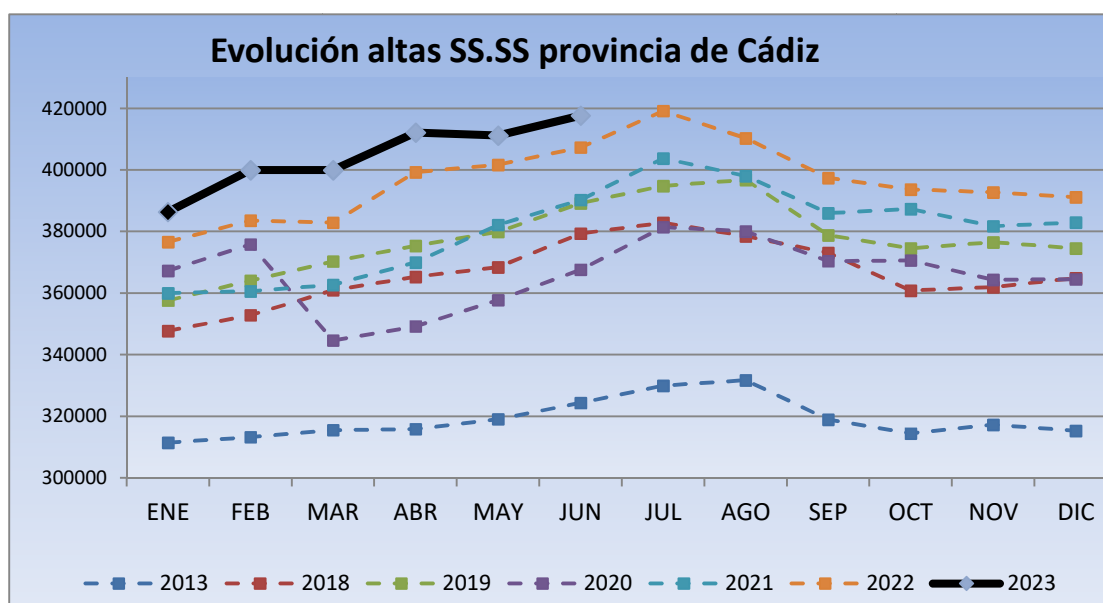


3.-SEGURIDAD SOCIAL. FLUJO CREACIÓN-DESTRUCCIÓN DE EMPLEO

3.1.- EVOLUCIÓN DEL FLUJO DE CREACIÓN/DESTRUCCIÓN DE EMPLEO EN LA PROVINCIA DE CÁDIZ

El número de personas de alta en la seguridad social registradas el último día del mes de **junio de 2023** asciende a un total de **417.644** lo que supone **6.480** personas **mas** que el mes anterior; significando en valores relativos una **creación** de empleo del **+1.58%**.

Por otra parte respecto a **junio de 2022**, el número de personas en alta se encontraba en **407.314** los que supone un crecimiento interanual de empleo de **10.530** personas **(+2.54%)**.



Se observa el marcado carácter estacional y la tendencia al incremento interanual de afiliación, en correspondencia con los datos de evolución de paro registrado del apartado 2.1

4.- ANEXOS DATOS MUNICIPALES PARO REGISTRADO

PARO REGISTRADO COMPARATIVA MENSUAL Junio/2023

	Mayo/2023	Junio/2023	VARIACIÓN ABSOLUTA	VARIACIÓN RELATIVA
ALCALA GAZUL	638	606	-32	-5,02
ALCALA VAL	329	329	0	0,00
ALGAR	132	137	5	3,79
ALGECIRAS	14.095	13.574	-521	-3,70
ALGODONALES	465	449	-16	-3,44
ARCOS	3.809	3.771	-38	-1,00
BARBATE	2.650	2.461	-189	-7,13
BARRIOS (LOS)	2.280	2.225	-55	-2,41
BENALUP	717	704	-13	-1,81
BENAOCAZ	67	62	-5	-7,46
BORNOS	645	629	-16	-2,48
BOSQUE (EL)	180	179	-1	-0,56
CADIZ	10.828	10.494	-334	-3,08
CASTELLAR	278	279	1	0,36
CONIL	1.722	1.662	-60	-3,48
CHICLANA	9.439	8.936	-503	-5,33
CHIPIONA	2.012	1.829	-183	-9,10
ESPERA	300	291	-9	-3,00
GASTOR (EL)	148	143	-5	-3,38
GRAZALEMA	200	191	-9	-4,50
JEREZ	24.783	24.285	-498	-2,01
JIMENA	605	596	-9	-1,49
LA LINEA	9.360	9.126	-234	-2,50
MEDINA	1.333	1.309	-24	-1,80
OLVERA	532	520	-12	-2,26
PATERNA	622	604	-18	-2,89
PRADO DEL R.	646	648	2	0,31
PTO.STA.MARIA	8.919	8.631	-288	-3,23
PTO.REAL	4.391	4.276	-115	-2,62
PTO.SERRANO	355	371	16	4,51
ROTA	2.490	2.298	-192	-7,71
SAN FERNANDO	10.063	9.651	-412	-4,09
SANLUCAR	7.456	7.342	-114	-1,53
S.JOSE VALLE	451	435	-16	-3,55
S.M. TESORILLO	237	236	-1	-0,42
SAN ROQUE	3.131	3.089	-42	-1,34
SETENIL	166	169	3	1,81
TARIFA	1.289	1.204	-85	-6,59
TORRE ALHAQ.	74	72	-2	-2,70
TREBUJENA	623	598	-25	-4,01
UBRIQUE	1.420	1.431	11	0,77
VEJER	1.378	1.338	-40	-2,90
VILLALUENGA	34	26	-8	-23,53
VILLAMARTIN	1.341	1.327	-14	-1,04
ZAHARA	81	87	6	7,41
TOTAL	132.714	128.620	-4.094	-3,08

PARO REGISTRADO POR MUNICIPIO, POR SEXO Y EDAD

Junio/2023

	HOMBRES				MUJERES				< 25 AÑOS	25 - 44 AÑOS	>= 45 AÑOS	TOTAL
	<25 AÑOS	25 - 44	>= 45 AÑOS	TOTAL	<25 AÑOS	25 - 44	>= 45 AÑOS	TOTAL				
ALCALA GLEZ	20	74	107	201	30	156	219	405	50	230	326	606
ALCALA VAL	15	61	109	185	17	64	63	144	32	125	172	329
ALGAR	<5	13	24	41	7	32	57	96	11	45	81	137
ALGECIRAS	540	1.952	2.557	5.049	588	3.515	4.422	8.525	1.128	5.467	6.979	13.574
ALGODONALES	32	55	104	191	30	106	122	258	62	161	226	449
ARCOS	138	350	692	1.180	172	998	1.421	2.591	310	1.348	2.113	3.771
BARBATE	78	358	543	979	78	513	891	1.482	156	871	1.434	2.461
BARRIOS (LOS)	106	280	342	728	104	584	809	1.497	210	864	1.151	2.225
BENALUP	29	79	125	233	34	144	293	471	63	223	418	704
BENAOCAZ	<5	5	12	21	<5	12	26	41	7	17	38	62
BORNOS	24	107	159	290	39	162	138	339	63	269	297	629
BOSQUE (EL)	8	24	45	77	<5	37	61	102	12	61	106	179
CADIZ	318	1.510	2.452	4.280	287	2.250	3.677	6.214	605	3.760	6.129	10.494
CASTELLAR	7	22	53	82	15	68	114	197	22	90	167	279
CONIL	39	231	382	652	38	393	579	1.010	77	624	961	1.662
CHICLANA	349	1.199	1.860	3.408	294	2.063	3.171	5.528	643	3.262	5.031	8.936
CHIPIONA	70	292	393	755	54	446	574	1.074	124	738	967	1.829
ESPERA	26	44	75	145	26	73	47	146	52	117	122	291
GASTOR (EL)	9	21	51	81	11	23	28	62	20	44	79	143
GRAZALEMA	6	12	46	64	11	36	80	127	17	48	126	191
JEREZ	865	2.862	4.785	8.512	858	5.537	9.378	15.773	1.723	8.399	14.163	24.285
JIMENA	29	59	103	191	24	165	216	405	53	224	319	596
LA LINEA	419	1.465	1.828	3.712	463	2.377	2.574	5.414	882	3.842	4.402	9.126
MEDINA	43	114	251	408	45	363	493	901	88	477	744	1.309
OLVERA	25	74	158	257	20	121	122	263	45	195	280	520
PATERNA	28	61	127	216	28	164	196	388	56	225	323	604
PRADO DEL R.	23	81	163	267	16	125	240	381	39	206	403	648
PTO STA.MARIA	250	1.062	1.772	3.084	265	1.994	3.288	5.547	515	3.056	5.060	8.631
PTO.REAL	189	561	871	1.621	135	993	1.527	2.655	324	1.554	2.398	4.276
PTO.SERRANO	31	50	106	187	53	76	55	184	84	126	161	371
ROTA	86	287	415	788	97	548	865	1.510	183	835	1.280	2.298
SAN FERNANDO	347	1.263	1.829	3.439	320	2.230	3.662	6.212	667	3.493	5.491	9.651
SANLUCAR	316	988	1.449	2.753	286	1.776	2.527	4.589	602	2.764	3.976	7.342
S.JOSE VALLE	18	52	98	168	23	126	118	267	41	178	216	435
S.M.TESORILLO	14	39	50	103	9	66	58	133	23	105	108	236
SAN ROQUE	128	427	571	1.126	128	814	1.021	1.963	256	1.241	1.592	3.089
SETENIL	6	28	56	90	<5	42	34	79	9	70	90	169
TARIFA	41	185	268	494	26	214	470	710	67	399	738	1.204
TORRE ALHAQ.	8	13	17	38	6	19	9	34	14	32	26	72
TREBUJENA	47	112	129	288	27	173	110	310	74	285	239	598
UBRIQUE	38	166	341	545	36	279	571	886	74	445	912	1.431
VEJER	26	174	325	525	46	264	503	813	72	438	828	1.338
VILLALUENGA	<5	<5	<5	8	<5	<5	11	18	5	6	15	26
VILLAMARTIN	76	193	305	574	96	325	332	753	172	518	637	1.327
ZAHARA	10	12	23	45	8	18	16	42	18	30	39	87
TOTAL	4.887	17.019	26.175	48.081	4.863	30.488	45.188	80.539	9.750	47.507	71.363	128.620

PARO REGISTRADO POR SECTORES

Junio/2023

	TOTAL	AGRICULTURA	INDUSTRIA	CONSTRUCCION	SERVICIOS	S.E.A.
ALCALA GAZUL	606	45	27	46	444	44
ALCALA VAL	329	68	5	41	196	19
ALGAR	137	12	11	11	90	13
ALGECIRAS	13.574	259	586	1.086	9.181	2.462
ALGODONALES	449	63	12	23	317	34
ARCOS	3.771	264	114	444	2.656	293
BARBATE	2.461	108	209	210	1.657	277
BARRIOS (LOS)	2.225	40	135	176	1.599	275
BENALUP	704	83	17	89	466	49
BENAOCAZ	62	<5	6	<5	42	9
BORNOS	629	84	18	62	420	45
BOSQUE (EL)	179	<5	25	11	131	9
CADIZ	10.494	64	573	727	7.869	1.261
CASTELLAR	279	8	11	13	232	15
CONIL	1.662	63	52	182	1.196	169
CHICLANA	8.936	108	457	1.314	5.646	1.411
CHIPIONA	1.829	161	47	195	1.245	181
ESPERA	291	32	12	46	177	24
GASTOR (EL)	143	7	<5	19	105	9
GRAZALEMA	191	5	12	10	151	13
JEREZ	24.285	851	1.165	2.090	16.772	3.407
JIMENA	596	42	21	58	410	65
LA LINEA	9.126	103	604	942	5.554	1.923
MEDINA	1.309	85	49	101	984	90
OLVERA	520	67	33	64	320	36
PATERNA	604	39	35	266	224	40
PRADO DEL R.	648	25	104	51	434	34
PTO.STA.MARIA	8.631	116	369	671	6.206	1.269
PTO.REAL	4.276	58	380	361	2.887	590
PTO.SERRANO	371	67	8	42	212	42
ROTA	2.298	21	324	159	1.523	271
SAN FERNANDO	9.651	93	468	755	6.766	1.569
SANLUCAR	7.342	789	338	696	4.565	954
S.JOSE VALLE	435	62	23	65	259	26
S.M.TESORILLO	236	9	7	21	178	21
SAN ROQUE	3.089	33	167	509	2.005	375
SETENIL	169	27	5	20	110	7
TARIFA	1.204	29	46	81	953	95
TORRE ALHAQ.	72	11	<5	8	47	<5
TREBUJENA	598	83	19	36	398	62
UBRIQUE	1.431	19	592	52	679	89
VEJER	1.338	48	33	156	976	125
VILLALUENGA	26	<5	<5	0	18	<5
VILLAMARTIN	1.327	123	55	135	892	122
ZAHARA	87	<5	<5	22	51	9
TOTAL	128.620	4.283	7.184	12.069	87.243	17.841